




ETAP 2		PIĘTRO 8	
TYP MIESZKANIA:	KLATKA:	LOKAL:	
M3	I	I.9.546	
	KONDYGNACJA:	9	POWIERZCHNIA:
		60.60m <sup>2</sup>	
Nazwa pomieszczenia		Powierzchnia [ m2 ]	
PRZEDPOKÓJ		9.29m <sup>2</sup>	
ANEKS KUCH. + SALON		22.41m <sup>2</sup>	
SYPIALNIA 2		13.05m <sup>2</sup>	
SYPIALNIA 2		11.65m <sup>2</sup>	
ŁAZIENKA		4.20m <sup>2</sup>	
		<b>60.60m<sup>2</sup></b>	
LOGGIA		12.97m <sup>2</sup>	



LEGENDA:

-  Ściany żelbetowe nierozbieralne
-  Ściany murowane nierozbieralne
-  Ściana murowane rozbieralna

UWAGI:

1. Niniejsza karta lokalu została opracowana na bazie projektu budowlanego. Możliwe nieznaczne zmiany powierzchni oraz aranżacji lokalu wynikające z prac realizacyjnych.
2. Powierzchnie podane wg. obowiązującej normy PN-ISO9836 (w tynkach).
3. Wymiary pomieszczeń podane w świetle murów (bez tynków).

PROJEKTANT :

**KIPP**  
PROJEKT

ul. Konduktorska 4 / 02U, 00-775 Warszawa  
tel. (+48) 22 565 40 00, fax (+48) 22 565 40 01  
kipp@kipp.com.pl, www.kipp.com.pl

INWESTOR :

**MILL-YON**  
Gdańsk

ul. J. CH. Szucha 3 lok. 3, 00-580 Warszawa  
tel. (+48) 22 522 77 50, fax (+48) 22 522 77 55  
www.mill-yon.pl

SKALA 1:100

