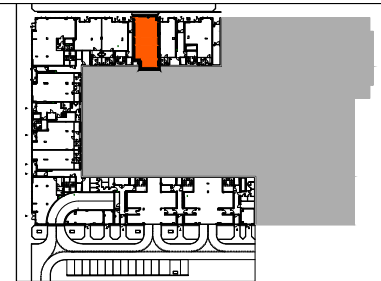





ETAP 2		PARTER	
LOKAL:	1.U12	POWIERZCHNIA:	
KONDYGNACJA:	1	83.57m <sup>2</sup>	



LEGENDA:

	Ściany żelbetowe nierozbieralne
	Ściany murowane nierozbieralne
	Ściana murowane rozbieralna

- UWAGI:
- Niniejsza karta lokalu została opracowana na bazie projektu budowlanego. Możliwe nieznaczne zmiany powierzchni oraz aranżacji lokalu wynikające z prac realizacyjnych.
  - Powierzchnie podane wg. obowiązującej normy PN-ISO9836 (w tynkach).
  - Wymiary pomieszczeń podane w świetle murów (bez tynków).

PROJEKTANT :

**KIPP**  
PROJEKT

ul. Konduktorska 4 / 02U, 00-775 Warszawa  
tel. (+48) 22 565 40 00, fax (+48) 22 565 40 01  
kipp@kipp.com.pl, www.kipp.com.pl

INWESTOR :

**MILL-YON**  
Gdańsk

ul. J. CH. Szucha 3 lok. 3, 00-580 Warszawa  
tel. (+48) 22 522 77 50, fax (+48) 22 522 77 55  
www.mill-yon.pl

SKALA 1:100

0 1 2 3 4 5 m

