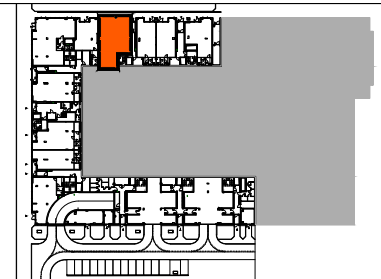





ETAP 2		PARTER	
LOKAL:	1.U11	POWIERZCHNIA:	
KONDYGNACJA:	1		100.73m ²



LEGENDA:

	Ściany żelbetowe nierozbieralne
	Ściany murowane nierozbieralne
	Ściana murowane rozbieralna

UWAGI:

1. Niniejsza karta lokalu została opracowana na bazie projektu budowlanego. Możliwe nieznaczne zmiany powierzchni oraz aranżacji lokalu wynikające z prac realizacyjnych.
2. Powierzchnie podane wg. obowiązującej normy PN-ISO9836 (w tynkach).
3. Wymiary pomieszczeń podane w świetle murów (bez tynków).

PROJEKTANT :

KIPP
PROJEKT

ul. Konduktorska 4 / 02U, 00-775 Warszawa
tel. (+48) 22 565 40 00, fax (+48) 22 565 40 01
kipp@kipp.com.pl, www.kipp.com.pl

INWESTOR :

MILL-YON
Gdańsk

ul. J. CH. Szucha 3 lok. 3, 00-580 Warszawa
tel. (+48) 22 522 77 50, fax (+48) 22 522 77 55
www.mill-yon.pl

SKALA 1:100

