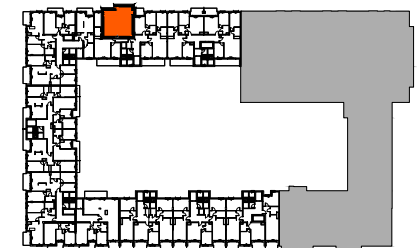





ETAP 2		PIĘTRO 5	
TYP MIESZKANIA:	KLATKA:	LOKAL:	
M2	I	I.6.535	
	KONDYGNACJA:	POWIERZCHNIA:	
	6	36.71m <sup>2</sup>	
Nazwa pomieszczenia		Powierzchnia [ m2 ]	
PRZEDPOKÓJ		3.71m <sup>2</sup>	
ANEKS KUCH. + SALON		17.96m <sup>2</sup>	
SYPIALNIA		11.24m <sup>2</sup>	
ŁAZIENKA		3.80m <sup>2</sup>	
		<b>36.71m<sup>2</sup></b>	
LOGGIA		7.70m <sup>2</sup>	



LEGENDA:

	Ściany żelbetowe nierozbieralne
	Ściany murowane nierozbieralne
	Ściana murowane rozbieralna

UWAGI:

- Niniejsza karta lokalu została opracowana na bazie projektu budowlanego. Możliwe nieznaczne zmiany powierzchni oraz aranżacji lokalu wynikające z prac realizacyjnych.
- Powierzchnie podane wg. obowiązującej normy PN-ISO9836 (w tynkach).
- Wymiary pomieszczeń podane w świetle murów (bez tynków).

PROJEKTANT :

**KIPP**  
PROJEKT

ul. Konduktorska 4 / 02U, 00-775 Warszawa  
tel. (+48) 22 565 40 00, fax (+48) 22 565 40 01  
kipp@kipp.com.pl, www.kipp.com.pl

INWESTOR :

**MILL-YON**  
Gdańsk

ul. J. CH. Szucha 3 lok. 3, 00-580 Warszawa  
tel. (+48) 22 522 77 50, fax (+48) 22 522 77 55  
www.mill-yon.pl

SKALA 1:100

