

ETAP 2	PIĘTRO 7
--------	----------

TYP MIESZKANIA:	KLATKA:	LOKAL:
M2	H	H.8.512
	KONDYGNACJA:	POWIERZCHNIA:
	8	49.32m <sup>2</sup>




Nazwa pomieszczenia	Powierzchnia [ m2 ]
PRZEDPOKÓJ	6.70m <sup>2</sup>
KUCHNIA	6.77m <sup>2</sup>
SALON	20.69m <sup>2</sup>
SYPIALNIA	11.22m <sup>2</sup>
ŁAZIENKA	3.94m <sup>2</sup>

**49.32m<sup>2</sup>**

LOGGIA	6.35m <sup>2</sup>
--------	--------------------



LEGENDA:

	Ściany żelbetowe nierozbieralne
	Ściany murowane nierozbieralne
	Ściana murowane rozbieralna

UWAGI:

- Niniejsza karta lokalu została opracowana na bazie projektu budowlanego. Możliwe nieznaczne zmiany powierzchni oraz aranżacji lokalu wynikające z prac realizacyjnych.
- Powierzchnie podane wg. obowiązującej normy PN-ISO9836 (w tynkach).
- Wymiary pomieszczeń podane w świetle murów (bez tynków).

PROJEKTANT :

**KIPP**  
PROJEKT

ul. Konduktorska 4 / 02U, 00-775 Warszawa  
tel. (+48) 22 565 40 00, fax (+48) 22 565 40 01  
kipp@kipp.com.pl, www.kipp.com.pl

INWESTOR :

**MILL-YON**  
Gdańsk

ul. J. CH. Szucha 3 lok. 3, 00-580 Warszawa  
tel. (+48) 22 522 77 50, fax (+48) 22 522 77 55  
www.mill-yon.pl

SKALA 1:100

